

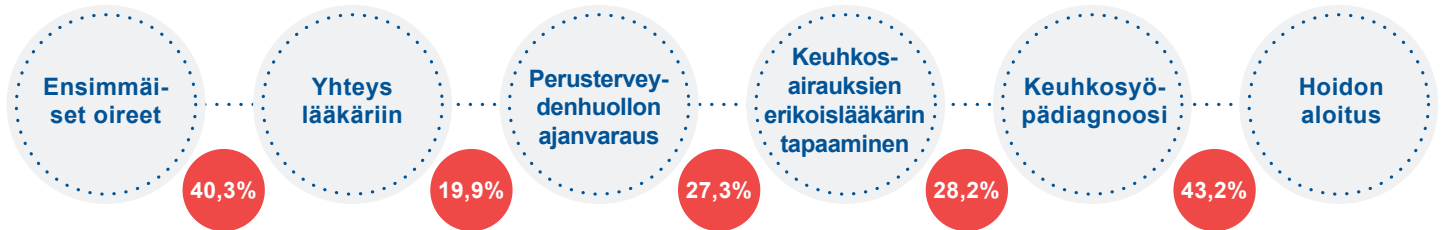
# 7. keuhkosityöpää koskeva LuCE-raportti

Euroopassa keuhkosityöpää sairastavien henkilöiden hoitopolulla kokemat haasteet ja mieltymykset

## Diagnostiikkapolku

Aikaväli diagnostiikkapolulla.

Punaisella: Yli 1 kuukauden odottaneiden osuus (%)



### Mitä tarvitaan varhaisemman diagnoosin saamiseksi?



**64,0%**

Seulontaohjelmat



**39,3%**

Keuhkosityöpää koskeva koulutus perusterveydenhuollon lääkäreille



**37,3%**

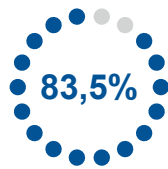
Odotusaikojen lyhentäminen



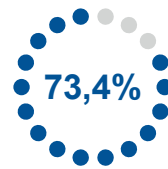
**35,1%**

Yleisön tietouden lisääminen keuhkosityövästä

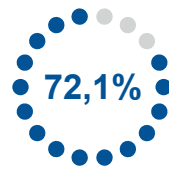
### Diagnostiikkapolun parantamisen painopisteet



Nopeat seurantapalvelut, jotka lyhentävät odotusaikoja



Yhteishenkilö terveydenhuollon henkilökunnasta



Etenemissuunnitelman ja selkeiden tietojen antaminen

#### Miten parantaa viestintää lääkäreiden kanssa?

**51,0%** - Selkeä suunnitelma jatkotoimia varten

**46,7%** - Empatia ja hienotunteisuus

**40,4%** - Viestin selkeys

#### Prioriteetit diagnoosin ja hoidon välisenä aikana

**80,1%** - Koulutus haittavaikutuksista ja siitä, miten komplikaatoriskiä voidaan vähentää

**73,4%** - Oikeus tutustua hoitosuunnitelmaan

### TOIMINTA-EHDOTUKSET



- Otetaan käyttöön nopeat läheteet diagnoosin ja hoidon välisen ajan lyhentämiseksi henkilöiden osalta, joilla epäillään keuhkosityöpää

- Kehitetään kohdennettuja seulontaohjelmia keuhkosityövän varhaisdiagnoosin helpottamiseksi

- Annetaan keuhkosityöpään sairastuneille enemmän tietoa, jotta he voivat osallistua päätöksentekoon ja parantaa elämänlaatuaan

#### TOTEUTUS

Vastaukset perustuvat 47 kysymyksen kyselyyn (05/03/2021 - 07/10/2021; n=991). Kysely oli avoin WHO:n Euroopan alueella keuhkosityöpädiagnoosin saaneille henkilöille. Koko raportti löytyy täältä: [www.lungcancereurope.eu](http://www.lungcancereurope.eu)

Ota yhteyttä